



診察券アプリのご案内

診察券としての機能以外にも
予約忘れを防止するリマインド機能や
診察券を1つにできるファミリー登録機能。

口腔情報をいつでも見返せる様データでご提供できるなど
様々な機能がついています。

今後松井デンタルオフィスでは通常の診察券を廃止し、
診察券アプリのみで診察を行なっていく予定です。
この際にぜひDLをお願い致します。





① デジタル診察券

- ・ 自動チェックイン
- ・ ファミリー登録
- ・ 予約スケジュール
- ・ アプリ通知機能



アプリ通知機能

うっかり忘れを防ぐ通知。

予約確定時、お口の検査データや書類データ送信時、また予約日前日にアプリに通知が表示されます。
お口の健康データの確認や予約日時を確実に伝えてくれます
※2024年5月現在 iOS版のみの機能です



予約スケジュール

次回の予約情報をすぐに確認。

いつでもどこでもアプリを開けば次回の予約スケジュールが一目瞭然。うっかり予約忘れもありません。アプリからボタン1つで歯科医院へ電話もできます。



ファミリー登録

家族の診察券を一括管理。

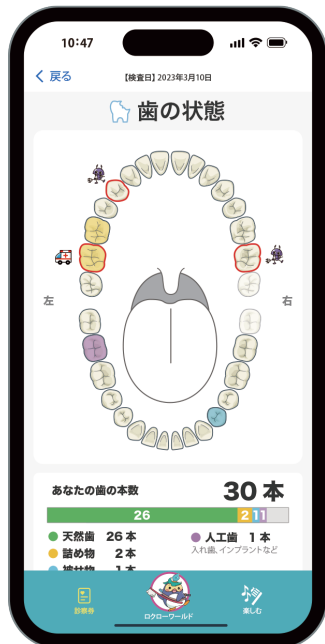
お子さんやご家族の複数の診察券をアプリの中に。通院状況やお口の健康情報を一括管理できます。さらに患者さんに合わせて診察券デザインを選択して発行できるようにしました。



自動チェックイン

QRコードから、瞬時に受付完了。

iPadを使って、スマートフォンに表示された受付用QRコードを読み取り受付完了。受付対応がよりスマートに生まれ変わります。



② 情報提供

- ・ お口の診断書
- ・ 口腔情報の推移グラフ
- ・ 資料の提供



③ お子様向けアニメーション

- ・ 歯磨きサポート
- ・ 飲食記録
- ・ 健康情報

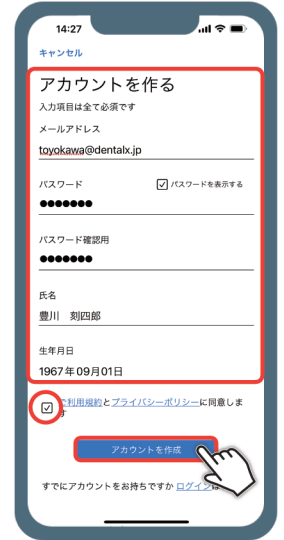
診察券アプリ Dental Eのアカウント作成方法

①～⑥までご本人様、⑦～⑧を医院側で行います。

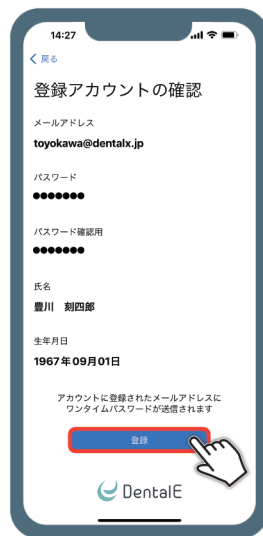
1 新しくアカウントを作るを選択



2 メールアドレスとパスワードを入力、同意しますにチェック☑



3 メールアドレス、氏名、生年月日を確認して登録



4 メールに届いたワンタイムパスワードを入力



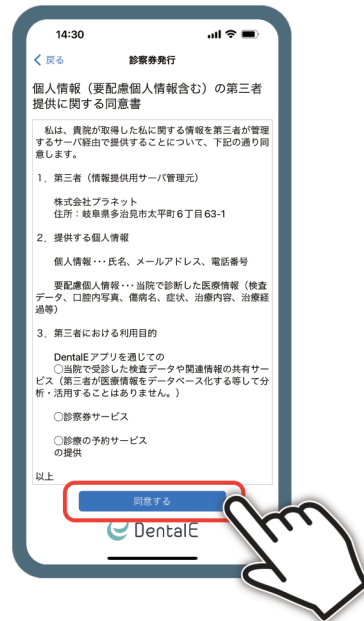
次のページへ

松井デンタルオフィス

5 診察券を追加 を押す



6 同意する を押す



7 QRコードを 受付に提示



8 診察券発行



以上でご利用になれます

松井デンタルオフィス